



HOW TO MAKE




# スクラップブック/ フォトカード

用意するもの: ハサミ・のり



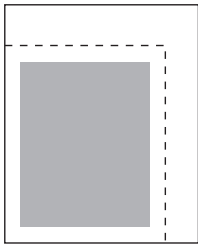


PLAY with PAPER


## 1 写真を切り、紙に貼る



## 2 写真を縁取るように紙を切る



## 3 「プレート・飾り」の形に飾りの紙を切る



## 4 台紙に貼りつけて 出来上がり!

